

Le pilotage de la scolarité à partir d'APOGEE

Utilisation des données de l'univers
pilotage à l'université Lumière Lyon 2
Françoise Durieux, vice présidente du
CEVU, chargée des études

Colette Tilliet, ingénieur d'études

Colette.Tilliet@univ-lyon2.fr

Francoise.Durieux@univ-lyon2.fr

L'Université Lumière Lyon 2

- 25 500 étudiants
- 75 % des effectifs en Lettres, Langues et Sciences Humaines, 25 % en Droit, Economie et Science Politique
- 12 Facultés, Instituts et 4 IUP
- 2 pôles d'implantation
- Exploitation d'Apogée depuis 1998

Le Service Commun Universitaire d'information et d'orientation

- Accueil et orientation des étudiants
- Mission stages
- Mission lycées
- Observatoire

Des exemples de demande :

- 1 - Suivi de l'évolution de la population étudiante au cours de la période d'inscription
- 2 - Données pour le bilan et la préparation du contrat d'établissement
- 3 - Elaboration d'indicateurs pour l'université

Pour répondre à ces demandes,
l'Université Lumière Lyon 2 utilise
le logiciel Business Objects

Ce qui suppose :

- Bonne connaissance des tables du référentiel
- Bonne connaissance des variables SISE
- Fiabilité et cohérence des données

1 - Suivi de la population étudiante durant la période d'inscription

- Evolution des effectifs globaux par cycle, composante et par catégorie de diplôme
- Les nouveaux étudiants en 1ère année
- Les nouveaux étudiants selon l'origine géographique
- Les bacheliers de l'année

1 - Suivi des inscriptions

Un exemple :

Description des bacheliers de l'année

- Selon l'âge au baccalauréat
- Selon la série de baccalauréat
- Selon l'origine géographique

es et objets

INDIVIDU
CURSUS
INSCRIPTION AC
INSCRIPTION AC
RESULTATS AUX
INSCRIPTION PE
INDICATEURS

Objets du résultat

IAE - Etape... IAE - Etape... Naissance -... Bac - Dépar... Bac - Dépar... Bac ou équi... Nombre d'in...

A Z 1

Conditions

Et Année de l'inscription Egal à '2002'
Et Inscription en cours (O/N) Egal à 'O'
Et Bac - Année d'obtention Egal à '2002'
Et Diplôme - Type (lib.) Dans liste 'DEUG'
Et Bac ou équivalence (code) Pas dans liste 'DAEA;DAEB;0000;9999;9998;0099;0098'
Et Bac ou équivalence (code) Différent du modèle '003%'

- Donné... Corre...
- Variables
- académie
 - Age regroupé
 - Bac - Départe
 - Bac - Départe
 - Bac ou équiv.
 - Bac regroupé
 - Dépts regroup
 - IAE - Etape (c
 - IAE - Etape (li
 - Naissance - A
 - Nombre d'insc
- Formules

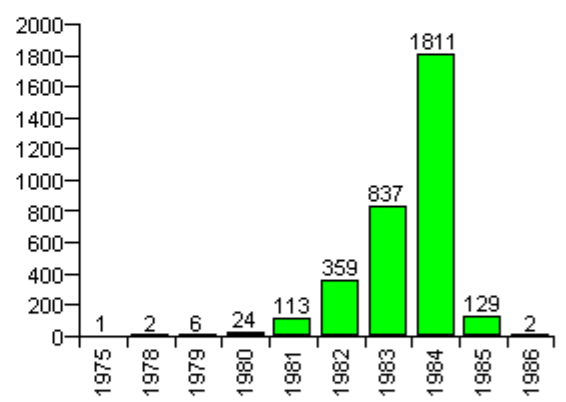
Université Lumière Lyon 2

Année universitaire 2002-2003

En-tête

Répartition des bacheliers de l'année 2002 selon l'année de naissance

| Année de naissance | Nombre | Pourcentage |
|--------------------|-------------|---------------|
| 1984 | 1811 | 55,1% |
| 1983 | 837 | 25,5% |
| 1982 | 359 | 10,9% |
| 1985 | 129 | 3,9% |
| 1981 | 113 | 3,4% |
| 1980 | 24 | 0,7% |
| 1979 | 6 | 0,2% |
| 1978 | 2 | 0,1% |
| 1986 | 2 | 0,1% |
| 1975 | 1 | 0,0% |
| Ensemble | 3284 | 100,0% |



Donné... Corre...

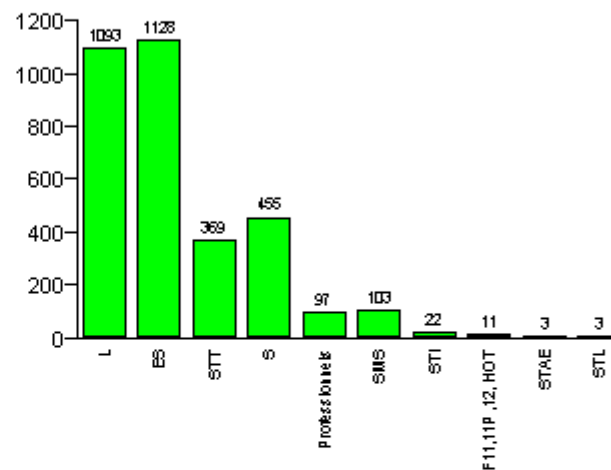
Variables

- académie
- Age regroupé
- Bac - Départe
- Bac - Départe
- Bac ou équiv.
- Bac regroupé
- Dépts regroup
- IAE - Etape (c
- IAE - Etape (li
- Naissance - A
- Nombre d'insc

Formules

Répartition des bacheliers de l'année 2002 selon la série de baccalauréat

| Série de bac | Nombre | Pourcentage |
|-----------------|-------------|---------------|
| ES | 1128 | 34,3% |
| L | 1093 | 33,3% |
| S | 455 | 13,9% |
| STT | 369 | 11,2% |
| SMS | 103 | 3,1% |
| Professionnels | 97 | 3,0% |
| STI | 22 | 0,7% |
| F11,11P,12, HOT | 11 | 0,3% |
| STAE | 3 | 0,1% |
| STL | 3 | 0,1% |
| Ensemble | 3284 | 100,0% |



Répartition des bacheliers de l'année 2002 selon l'origine géographique

| | | |
|--------------------------|-------------|---------------|
| Académie de Lyon | 2182 | 66,4% |
| Reste France | 437 | 13,3% |
| Reste région Rhône-Alpes | 665 | 20,2% |
| Ensemble | 3284 | 100,0% |

1 - Suivi des inscriptions

Limites de l'utilisation de l'univers pilotage

- Toutes les tables et toutes les variables n'existent pas dans l'univers proposé
- Interrogation difficile d'accès pour certains utilisateurs
- ...

1 - Suivi des inscriptions

Des solutions

- Intégrer une nouvelle variable dans l'univers (exemple du lycée d'origine du bachelier)
- Créer d'autres univers (exemple du calcul des taux de présence)
- Proposer d'autres modes d'interrogation (exemple des statistiques mises à disposition des composantes)

1 - Suivi des inscriptions

De quel lycée viennent nos étudiants?

- Nécessité de remplir la variable concernant le lycée du bachelier
- Evaluation de la fiabilité de l'information
- Nécessité d'introduire cet «objet» dans l'univers

- Variables
 - Cod Anu
 - Cod Bac
 - Cod Etb
 - Cod Etp
 - Cod Ind
 - Lib Etb
 - Lib Etp
- Formules

En-tête

Origine des bacheliers inscrits en 1ère année de DEUG

Etablissement 0690023A

LGT AMPERE

| Code | Libellé étape | Nombre de bacheliers |
|-------|---|----------------------|
| AA101 | DEUG SCES HUM & SOCIALES MENTION SOCIOLOGIE 1ERE ANNEE | 2 |
| AA102 | DEUG SCES HUM & SOCIALES MENTION SOCIO OPTIO N ETHNO 1E ANNEE | 3 |
| BA101 | DEUG SC HUMAINES ET SOCIALES MENTION GEOGRAPHIE 1ERE ANNEE | 1 |
| BB101 | DEUG SC HUMAINES ET SOCIALES MENTION HISTOIRE 1ERE ANNEE | 4 |
| BC101 | DEUG SCES HUM ET SOC MENT.HIST DES ARTS & ARCHEO 1ERE ANNEE | 4 |
| CB101 | DEUG LLCE ANGLAIS 1ERE ANNEE | 4 |
| CE101 | DEUG LLCE ESPAGNOL 1ERE ANNEE | 2 |
| CH103 | DEUG LEA ANGLAIS ESPAGNOL 1ERE ANNEE | 1 |
| DA101 | DEUG LETTRES & LANGUES MENTION LETTRES CLASSIQUES 1ERE ANNEE | 1 |
| DA102 | DEUG LETTRES ET LANGUES MENTION LETTRES MODERNES 1ERE ANNEE | 1 |
| DD101 | DEUG ARTS MENTION ARTS DU SPECTACLE 1ERE ANNEE | 3 |
| DE101 | DEUG ARTS MENTION MUSIQUE 1ERE ANNEE | 1 |
| EA101 | DEUG ECONOMIE ET GESTION 1ERE ANNEE | 7 |
| FA101 | DEUG ABS 1ERE ANNEE | 8 |
| FB101 | DEUG DROIT 1ERE ANNEE | 3 |
| LA101 | DEUG LETTRES ET LANGUES MEDIATION CULTURELLE & COMMUNICATION | 7 |
| NA101 | DEUG PSYCHOLOGIE 1ERE ANNEE RÉGIME GÉNÉRAL | 9 |
| | | 61 |

Etablissement 0690026D

LGT DU PARC

| Code | Libellé étape | Nombre de bacheliers |
|------|---------------|----------------------|
| | | |

1 - Suivi des inscriptions

Calcul des taux de présence aux rendez-vous et des places disponibles

- d'une part par le chargement d'informations provenant du minitel (prise de rendez-vous par l'étudiant)
- d'autre part d'informations provenant d'Apogée (nouveaux inscrits, bacheliers.....)

- Classes et objets
- Ops\$admo7 Nb
 - Cod Anu
 - Cod Etp
 - Lib Etp
 - Jour
 - Nb 1e Inscr
 - Nb 1e Inscr
 - Nb 1e Inscr
 - Nb 1e Inscr
 - Nb 1e Inscr
 - Nb 1e Inscr
 - Nb Bach
 - Nb Bach Jo
 - Nb Bach No
 - Nb Bach No
 - Nb Bach Pa
 - Nb Bach Pa
 - Nb Fa
 - Nb Fc
 - Nb Fi
 - Nb Fp
 - Nb Inscr
 - Nb Inscr 1e
 - Nb Inscr Au
 - Nb Inscr Nc
 - Nb Inscr Nc
 - Nb Inscr Nc
 - Nb Inscr Pa
 - Nb Inscr Pa
 - Nb Inscr Pa
 - Nb Insc 1e
 - Nb Insc Aut
 - Nb Insc Jou
 - Nb Insc Nor
 - Nb Insc Nor
 - Nb Insc Pay

Objets du résultat

- Cod Etp
- Jour
- Lib Etp
- Nb Rdv
- Nb 1e Inscr...

Conditions

- Et**
- Cod Etp Correspond au modèle '__1__'
- Cod Anu Egal à '2002'

Fichier Edition Affichage Insertion Format Outils Données Analyse Fenêtre Aide

1/20 pt 100%

Arial 10

€ % 000 ‰ ‰

Données Corresp...

Variables

- Cod Etp
- Etape regroupée
- Jour
- Lib Etp
- libellé regroupée
- Nb 1e Inscr Jour
- Nb Rdv
- places disponibles
- somme des nouvea
- somme des rdv par e

Formules

En-tête

Université Lumière Lyon 2

Etat des inscriptions des nouveaux

| | | 11 juil. | | |
|-------|--|----------|-------------------|--------------------|
| | | RDV | Présents au RV | Places vacantes |
| AA101 | DEUG SCES HUM & SOCIALES MENTION SOCIOLOGIE 1ERE ANNEE | 13 | 14 | -1 |
| AA102 | DEUG SCES HUM & SOCIALES MENTION SOCIO OPTION ETHNO 1E ANNEE | 3 | 5 | -2 |
| AT101 | DEUG SC HUM MATH INF STAT APPLIQ SC HUM SOC 1ERE ANNEE | 0 | 0 | 0 |
| BA101 | DEUG SC HUMAINES ET SOCIALES MENTION GEOGRAPHIE 1ERE ANNEE | 8 | 5 | 3 |
| BB101 | DEUG SC HUMAINES ET SOCIALES MENTION HISTOIRE 1ERE ANNEE | 29 | 25 | 4 |
| BC101 | DEUG SCES HUM ET SOC MENT.HIST DES ARTS & ARCHEO 1ERE ANNEE | 14 | 12 | 2 |
| CA101 | DEUG LLCE ALLEMAND 1ERE ANNEE | 4 | 1 | 3 |
| CB101 | DEUG LLCE ANGLAIS 1ERE ANNEE | 10 | 8 | 2 |
| CE101 | DEUG LLCE ESPAGNOL 1ERE ANNEE | 10 | 9 | 1 |
| CG101 | DEUG LLCE PORTUGAIS 1ERE ANNEE | 0 | 0 | 0 |
| CH100 | 1ere annee IFA pour Rendez-vous | 13 | 0 | 13 |

1 - Suivi des inscriptions

Mise à disposition de
statistiques à destination des
composantes dans le domaine
inscription administrative
d'Apogée

- Menu documentation, Autres traitements
(édition locale par l'outil report)



STATISTIQUES DES INSCRIPTIONS

Type de destination :

Printer

aide sur le type de destination :

PRINTER : permet d'imprimer

PREVIEW : permet de visualiser

les autres types ne sont pas disponibles

Choisir une composante :

*FACULTE ANTHROPOLOGIE ET SOCIOLOGIE

Pour valider, appuyez sur la touche entrée ou le bouton RUN REPORT

STATISTIQUES DES INSCRIPTIONS ANNEE 2002 / 2003

Date d'observation :
(avant 8h30)

: A Libellé composante : *FACULTE ANTHROPOLOGIE ET SOCIOLOGIE

| Libellé étape | INSCRIPTIONS | | | DOSSIERS EN ATTENTE DE REGLEMENT | NOUVEAUX EN UNIVERSITE | | REDOUBLANTS A L'ETAPE |
|--------------------------|--------------|-------------|----------|--|------------------------|-------------------------------|--------------------------|
| | totales | principales | secondes | | Total | dont bacheliers de l'année | |
| EUG SOCIOLOGIE 1 | 414 | 411 | 3 | 40 | 309 | 271 | 43 |
| EUG SOCIO ETHNO 1 | 108 | 108 | 0 | 3 | 73 | 61 | 10 |
| EUG SOCIOLOGIE 2 | 181 | 161 | 20 | 15 | 9 | 0 | 19 |
| EUG SOCIO ETHNO 2 | 67 | 66 | 1 | 2 | 0 | 0 | 5 |
| IC SOCIOLOGIE | 139 | 125 | 14 | 19 | 10 | 0 | 24 |
| IC SOC DEVLPT SOCIAL | 15 | 15 | 0 | 2 | 2 | 0 | 3 |
| IC SOCIOLOGIE ECONOMIE | 21 | 21 | 0 | 1 | 1 | 0 | 1 |
| MAIT SOCIOLOGIE | 151 | 147 | 4 | 9 | 4 | 0 | 60 |
| MAIT SOC DEVLPT SOCIAL | 19 | 19 | 0 | 2 | 2 | 0 | 6 |
| ESS SOCIO DEV SOC ORGANI | 13 | 13 | 0 | 1 | 0 | 0 | 0 |
| ESS SOCIO DEVT LOCAL | 35 | 35 | 0 | 1 | 3 | 0 | 13 |
| EA SOCIO ANTHROPOLOGIE | 15 | 15 | 0 | 0 | 0 | 0 | 9 |
| OCT SOCIO ANTHROPOLOGIE | 21 | 21 | 0 | 2 | 0 | 0 | 20 |
| IC ETHNOLOGIE | 167 | 147 | 20 | 14 | 6 | 0 | 19 |

2 - Extraction de données pour le bilan et la préparation du contrat d'établissement

2 – Données pour le contrat

Bilan du contrat quadriennal: ce qui a pu être réalisé par APOGEE

- Evolution des effectifs
- Taux de réussite
- Evaluation des nouvelles filières
- Evaluation des modules de professionnalisation
- Formation continue diplômante
- Accueil des étudiants étrangers

2 – Données pour le contrat

Statistiques d'évolution d'effectifs mais aussi évolution de l'offre de formation

- Il s'agit dans le même modèle de tableau de présenter les effectifs, mais aussi le nombre de diplômes concernés
- De faire une simulation des effectifs et des diplômes concernés selon les nouveaux secteurs de formation

- Classes et objets
- INDIVIDU
 - CURSUS
 - INSCRIPTION ADMIN. ANNUEL
 - INSCRIPTION ADMIN. ETAPE
 - RESULTATS AUX DIPLOMES
 - INSCRIPTION PEDAGOG. ETAP
 - INDICATEURS

Objets du résultat

- IAE - Etape...
- IAE - Etape...
- Année de l'i...
- Cod Rne Cmp
- Lib Cmp
- Diplôme - T...
- Nombre d'in...

Conditions

- Et Année de l'inscription Supérieur à '1995'
- Et Inscription en cours (O/N) Egal à '0'
- Et Statut étudiant (code) Différent de '10'

Année universitaire 2000-2001

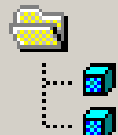
Répartition des effectifs selon les 6 secteurs

Année de l'inscription

| | Préuniversi taire | DEUG, DEUST | LICENCE | Prep. Concours | Maîtrise | DEA | DESS | Doctorats et HDR | En |
|--|----------------------|----------------|--------------|-------------------|--------------|------------|------------|---------------------|----|
| Anthropologie et Sociologie | | 874 | 405 | | 421 | 52 | 143 | 83 | |
| Géographie, Histoire, Histoire de l'art, Tourisme | | 1 369 | 658 | 108 | 696 | 208 | 63 | 319 | |
| Langues | | 1 419 | 528 | 83 | 426 | 89 | 62 | 101 | |
| Lettres, Sciences du langage et Arts | 461 | 1 793 | 866 | 114 | 703 | 153 | 48 | 158 | |
| Sciences économiques et de gestion | | 718 | 405 | 31 | 421 | 111 | 275 | 164 | |
| Sciences Juridiques | 84 | 1 438 | 478 | | 324 | 19 | 81 | 28 | |
| Communication | | 357 | 78 | | 120 | 14 | 79 | 39 | |
| IETL | | | | | 174 | 31 | 37 | 23 | |
| Psychologie | | 1 886 | 792 | | 1 049 | 82 | 146 | 158 | |
| ISPEF | | | 924 | | 450 | 43 | 29 | 101 | |
| Ensemble | 545 | 9 854 | 5 134 | 336 | 4 784 | 802 | 963 | 1 174 | |

Page

Editer 6 secteurs



Vous définissez ou modifiez ici une variable en groupant les valeurs d'une variable existante.

Nom de la variable: 6 secteurs

Valeurs de IAE - Etape (code):

Ajouter

Groupes de valeurs:

- + - Cultures et Sociétés, En
- + - Arts, Lettres, Langues et
- + - Droit, Administration des
- + - Pratiques psychologique
- + - Management, gestion et
- + - Communication, Systèm

Nouveau

Supprimer

Afficher uniquement les valeurs non utilisées

Créer un groupe pour chaque valeur inutilisée

OK

Annuler

Aide

Simulation contrat quadriennal

Année universitaire 2000-2001

Répartition des effectifs selon les 6 secteurs

| | Préuniversitaire | DEUG, DEUST | LICENCE | Prep. Concours | Maitrise | DEA | DESS | Doctorats et HDR | Ensemble |
|--|------------------|--------------|--------------|----------------|--------------|------------|------------|------------------|---------------|
| Arts, Lettres, Langues et Civilisations | 461 | 3 212 | 1 394 | 197 | 1 129 | 242 | 110 | 259 | 7 004 |
| Droit, Administration des organisations et Sciences politiques | 84 | 1 438 | 478 | | 498 | 50 | 118 | 51 | 2 717 |
| Management, gestion et Economie | | 718 | 405 | 31 | 421 | 111 | 275 | 164 | 2 125 |
| Pratiques psychologiques, sociales et éducatives | | 1 889 | 1 695 | | 1 487 | 71 | 155 | 195 | 5 492 |
| Cultures et Sociétés, Environnement et Territoires | | 2 243 | 1 063 | 108 | 1 117 | 260 | 206 | 402 | 5 399 |
| Communication, Systèmes d'information et Cognition | | 357 | 99 | | 132 | 68 | 99 | 103 | 858 |
| Ensemble | 545 | 9 857 | 5 134 | 336 | 4 784 | 802 | 963 | 1 174 | 23 595 |

- Classes et objets
- INDIVIDU
- CURSUS
- INSCRIPTION ADM
- INSCRIPTION ADM
- RESULTATS AUX C
- INSCRIPTION PED
- INDICATEURS

Objets du résultat

- Diplôme - T...
- Diplôme SIS...
- Diplôme SIS...
- Nombre d'in...
- IAE - Etape...
- IAE - Etape...
- Année de l'i...

Conditions

- Et Année de l'inscription Egal à '2000'
- Et Inscription en cours (O/N) Egal à '0'
- Et Diplôme - Nature (lib.) Dans liste 'Dip nation;Prép. conc'
- Et Cod Rne Cmp Pas dans liste '0690173N;0693521C'

D.: C:
 Variab
 6 s
 Ar
 dip
 Dip
 Dip
 Dip
 IAI
 IAI
 No
 no
 Formul

Répartition du nombre de diplômes selon les 6 secteurs de formation

| | Préuniversi taire | DEUG, DEUST | LICENCE | Prep. Concours | Maitrise | DEA | DESS | Doctorats et HDR |
|---|----------------------|----------------|---------|-------------------|----------|-----|------|---------------------|
| Arts, Lettres, Langues et Civilisations | 1 | 9 | 14 | 8 | 10 | 4 | 5 | 5 |
| Droit, Administration des organisations et Science politique | 1 | 3 | 6 | | 9 | 2 | 7 | 2 |
| Management, gestion et Economie | | 2 | 6 | 1 | 11 | 6 | 13 | 4 |
| Pratiques psychologiques, sociales et éducatives | | 1 | 2 | | 2 | 2 | 7 | 4 |
| Cultures et Sociétés, Environnement et Territoires | | 5 | 14 | 2 | 11 | 7 | 6 | 7 |
| Communication, Systèmes d'information et Cognition | | 1 | 2 | | 2 | 5 | 4 | 4 |
| Ensemble | 2 | 21 | 44 | 11 | 45 | 26 | 42 | 26 |

servatoire

2 – Données pour le contrat

Bilan du contrat quadriennal : ce qui n'a pas pu être réalisé par APOGEE - les raisons -

- Les données ne peuvent pas être saisies dans APOGEE
- Les données pourraient exister mais ne sont pas renseignées actuellement
- Les données ne sont pas encore saisies et fiabilisées pour l'ensemble de l'université

3 - Elaboration d'indicateurs pour l'université :

- Les effectifs
- La réussite à l'université
- L'attractivité de l'université
-

3 – Elaboration d'indicateurs

Les effectifs

- Validation des effectifs pour la remontée SISE
- Utilisation des tableaux proposés par le Comité National d'Evaluation
- Répartition selon les implantations de l'université
-

mière Lyon 2

Année universitari

En-tête

Faculté d'Anthropologie et de Sociologie

| | | Nombre d'étudiants | Nombre inscriptions secondes | Nbre inscriptions totales | Nouveaux inscrits | Bacheliers de l'année | FC Financée | Nombre d'apprentis |
|------|---------------------------|--------------------|------------------------------|---------------------------|-------------------|-----------------------|-------------|--------------------|
| A101 | DEUG SOCIOLOGIE 1 | 346 | 1 | 347 | 275 | 242 | | |
| A102 | DEUG SOCIO ETHNO 1 | 110 | | 110 | 101 | 90 | | |
| A201 | DEUG SOCIOLOGIE 2 | 210 | 18 | 228 | 1 | | | |
| A202 | DEUG SOCIO ETHNO 2 | 48 | 2 | 50 | | | | |
| A301 | LIC SOCIOLOGIE | 138 | 16 | 154 | 12 | | | |
| A302 | LIC SOC DEVLPT SOCIAL | 25 | 1 | 26 | 6 | | | |
| A303 | LIC SOCIOLOGIE ECONOMIE | 12 | 2 | 14 | 2 | | | |
| A401 | MAÎT SOCIOLOGIE | 174 | 2 | 176 | 10 | | | |
| A402 | MAÎT SOC DEVLPT SOCIAL | 19 | | 19 | | | | |
| A501 | DESS SOCIO DEV SOC ORGANI | 17 | | 17 | 1 | | 2 | |
| A502 | DESS SOCIO DEV SOC ORGANI | 60 | | 60 | 0 | | 10 | |

par composante

Ensemble université

3 – Elaboration d'indicateurs

Utilisation des indicateurs proposés par le Comité National d'Evaluation

- Pour l'ensemble de l'université
- Pour chaque composante
- A une date unique (le 15 janvier)

3 – Elaboration d'indicateurs

Quelques exemples

- Les effectifs des étudiants par sexe et nationalité
- L'origine géographique des étudiants
- L'origine par type de baccalauréat des étudiants de 1ère année
- L'origine sociale des étudiants
- Les inscrits administratifs aux formations de l'université
- Les inscrits administratifs aux formations habilitées

*En-tête***Les effectifs des étudiants par sexe et nationalité****Année universitaire 2001-2002**

| | Femmes | Hommes | Ensemble | Français | Etrangers | dont Union européenne | Boursiers |
|-------------------|--------|--------|----------|----------|-----------|-----------------------|-----------|
| Pré-universitaire | 390 | 205 | 595 | 529 | 66 | 6 | 2 |
| Premier cycle | 7285 | 2568 | 9853 | 8920 | 933 | 143 | 2955 |
| Second cycle | 8656 | 3303 | 11959 | 10475 | 1484 | 314 | 2280 |
| Troisième cycle | 1779 | 1316 | 3095 | 2424 | 671 | 85 | 10 |

| | | | | | | | |
|-----------------|--------------|-------------|--------------|--------------|-------------|------------|-------------|
| Ensemble | 18110 | 7392 | 25502 | 22348 | 3154 | 548 | 5247 |
|-----------------|--------------|-------------|--------------|--------------|-------------|------------|-------------|

*En-tête***L'Origine géographique des étudiants****Année universitaire 2001-2002**Départements de
l'Académie

| | Pré-universitaire | Premier cycle | Second cycle | Troisième cycle | Ensemble |
|-----------------------|-------------------|---------------|--------------|-----------------|---------------|
| 001 | 5 | 796 | 563 | 43 | 1 407 |
| 042 | 4 | 733 | 668 | 107 | 1 512 |
| 069 | 83 | 4 381 | 4 415 | 865 | 9 744 |
| Total Académie | 92 | 5 910 | 5 646 | 1 015 | 12 663 |

Académies mitoyennes

| | Pré-universitaire | Premier cycle | Second cycle | Troisième cycle | Ensemble |
|-----------------|-------------------|---------------|--------------|-----------------|----------|
| Clermont | 1 | 229 | 364 | 84 | 678 |
| ... | | 4 44 | 574 | 70 | 4 084 |

3 – Elaboration d'indicateurs

La réussite à l'université

- Taux de réussite pour chaque étape
- Nombre de diplômés
- Taux de réussite après une année d'études pour les bacheliers d'une année donnée
- Taux de réussite au DEUG en 2 ou 3 ans

3 – Elaboration d'indicateurs

Attractivité de l'université

- Combien de nouveaux étudiants?
- A quel niveau?
- Pour quels diplômes ou quelles catégories de diplômes?

3 – Elaboration d'indicateurs

Indicateurs communs pour les huit universités de la région Rhône-Alpes

- Création par l'OURIP d'un univers commun aux universités de la région (définition de requêtes, de variables et d'indicateurs communs)
- Réalisation de la BISURA (Base d'information statistique universitaire Rhône-Alpes)

Questions....